


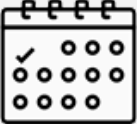



Liebe Studienteilnehmerin,

wir freuen uns, Dich bald an unserer Klinik begrüßen zu dürfen!

Um Deine Sicherheit sowie einen reibungslosen Ablauf der funktionellen Magnetresonanztomographie-Messung (fMRT-Messung) zu gewährleisten, bitten wir Dich darum, Dir die folgenden Vorgaben zur Vorbereitung aufmerksam durchzulesen und zu beherzigen.

<p>Wo und Wann findet das MR statt?</p> 	<p>Die Studententestung lässt sich in zwei Abschnitte unterteilen:</p> <ol style="list-style-type: none">1) Psychologische und medizinische Untersuchungen2) fMRT-Messung <p>Die fMRT-Messung wird im Anschluss an die psychologischen und medizinischen Untersuchungen stattfinden. Dazu werden wir dich in ein anderes Gebäude begleiten. Die Messung wird ca. 3 Stunden dauern, danach ist die Studie abgeschlossen.</p>
<p>Schmuck? Make-Up?</p> 	<p>Bitte verzichte auf jeglichen metallischen Schmuck (Haarklammern, Piercings, Ketten, Armbänder oder Haargummis mit Metallteilen etc.) und Make-Up, vor allem keine Mascara. Dies würde unter anderem die Qualität der MRT-Bilder negativ beeinträchtigen. Außerdem sind Metallbügel in BHs problematisch, wir empfehlen einen Sport-BH zu tragen.</p>
<p>Brillenträgerin?</p> 	<p>Solltest Du eine Sehhilfe benötigen, nimm bitte Kontaktlinsen mit. Falls Du keine Kontaktlinsen besitzt, bekommst Du von uns eine geeignete Brille. Gib uns gegebenenfalls kurz im Vorhinein Bescheid. Achtung: Bitte keine farbigen Kontaktlinsen!</p>
<p>Am Tag des Experiments...</p> 	<p>Wir bitten Dich am Tag des Experiments auf anregende Getränke wie zB. Kaffee, schwarzen Tee oder Energy Drinks zu verzichten. Wir bitten Dich außerdem an diesem Tag nur leichte Mahlzeiten zu Dir zu nehmen, welche sich gut verdauen lassen, so dass Dir an diesem Tag nichts schwer im Magen liegt. Bitte komme außerdem bereits gut gesättigt zum Termin, da wir Dich bitten würden, von dann an bis zur fMRT-Messung gänzlich auf Nahrungsmittel zu verzichten. Trinken ist natürlich kein Problem! Zudem ist es selbstverständlich möglich, einen Snack mitzunehmen, den Du dann nach dem fMRT-Teil zu dir nehmen kannst.</p>
<p>Ablauf</p> 	<p>Sobald Du im MRT-Zentrum angekommen bist, wird Dir der Ablauf genau erklärt und Du kannst Fragen stellen. Bei der ersten Aufgabe bekommst Du einerseits Belohnungen in Form von Streicheln am Unterarm, andererseits wirst du 3 Arten von Milch (Schokomilch, einen Mix aus Schokomilch und gesüßter Milch und gesüßte Milch) erhalten. Alle drei sind darauf abgestimmt, die gleiche Menge Kalorien auf 100 ml zu enthalten. Du erhältst jeweils nur eine kleine Menge und insgesamt hat die gesamte Menge, die du während des Experiments kriegen wirst, 39 kcal. Am Unterarm streichelt Dich eine extra dafür ausgebildete Berührungstherapeutin, die Du im Vorhinein kurz kennen lernen wirst. Danach wirst Du auch nochmals im MRT-Scanner liegen. Du hast hier aber nichts mehr zu tun und kannst Dich entspannen!</p>

Außerdem ist das Tragen einer **FFP2-Maske** sowohl für das Team als auch für Dich während der Studie **verpflichtend**. Die Messung selbst wirst Du teilweise ohne Deinen Mund-Nasen- Schutz (MNS) durchführen.

Wir hoffen, Du kennst dich jetzt bestens aus und einem erfolgreichen Studienablauf steht nichts mehr im Wege. Falls Du doch noch Fragen hast oder etwas unklar ist, kontaktiere uns gerne jederzeit. Wir freuen uns über deine Teilnahme!